INSTALLATION

INB166SE01

Temperatur- och fuktgivare **THS-3005-1**

PLACERING

- Givaren skall placeras stående (etiketten skall vara neråt)
- Givaren placeras ca 150 cm över golvet
- Lämna minst 2cm utrymme till höger för demonteringsverktyg
- Placera sensorn i hall, alternativt i vardagsrum
- Givaren skall ej placeras framför stålregel eller elledning

VIKTIGT!

Givaren skall inte monteras:

- På yttervägg eller lägenhetsavskiljande vägg
- I badrum, kök eller på vägg mot badrum och kök
- Ovanför radiator eller vägg där en radiator finns på andra sidan
- Ovanför elcentral
- Där den kommer att utsättas för solljus
- Där den kommer att utsättas för värme från belysning

MONTERING

Hur man startar upp givaren

1 Aktivera givaren
Aktivera med en liten skruvmejsel i det rektangulära hålet.

2 Kontrollera lysdiod
Den gröna lysdioden ska tändas i cirka 5 sekunder.

3 Givaren är nu startad
Givaren skickar temperatur- och fuktvärden via Wireless M-Bus.

Man kan alltid kontrollera att givaren är startad genom att göra punkt 1 och se att lysdioden lyser upp. Man kan göra detta flera gånger utan risk.

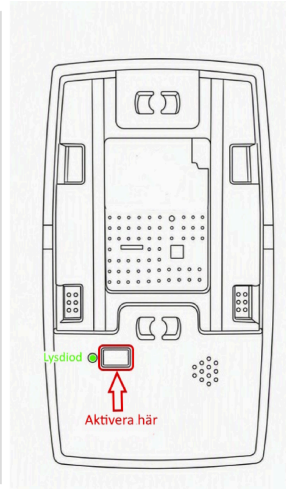

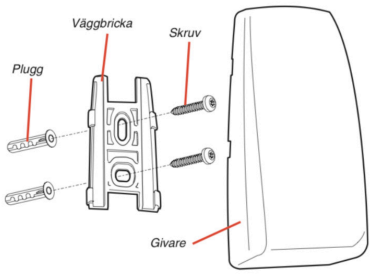

Skruva fast väggbrickan på vägg. Använd alltid plugg vid montering på gipsvägg. (OBS - skruv och plugg ingår ej). Snäpp fast givaren på väggbrickan. Tryck först in de två snäppena på ena sidan av givaren och sedan de två andra med ett ordentligt tryck. Kontrollera att alla fyra snäppen gått i ordentligt!

REGISTRERING AV SENSOR

1. Fyll i bifogad monteringsrapport med givarens och mätarens serienummer, placering, adress, beskrivning och monteringsdatum.
   Använd en blankett per lägenhet. Monteringsrapport för enstaka givare och Excel-mall vid fler än 30st kan hämtas på ecoguard.se

2. Återsänd ifyllda monteringsblanketter till EcoGuard. Adress: EcoGuard, Klerkgatan 18, 702 25 Örebro (märk kuvert med ”Registrator”)

   E-post: registrator@ecoguard.se

FELSÖKNING

Mottagningsenheten tar inte emot några värden från givaren. Säkerställ att:

- Givaren har aktiverats (se bild ovan)
- Mottagningsenheten är installerad på ett korrekt sätt
- Mottagningsenheten är monterad för optimal prestanda
- Givaren inte är monterad i ett metallskåp
- Givaren inte störs av annan radioutrustning

DEMONTERING AV GIVARE

För att ta loss givaren från väggfästet krävs specialverktyg som kan beställas från EcoGuard (beställningsnr: DT01).

- Placera verktygets spets i skåran på höger sida av höljet.
- Böj försiktigt ut givarens höger-sida med verktyget.

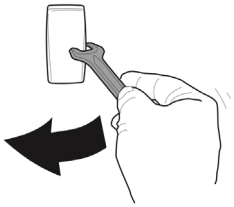

SÄKERHET

Garantin täcker inte skador på produkten som orsakats av användning på annat sätt än vad som beskrivs i denna manual. EcoGuard AB kan inte hållas ansvarig för personalskador eller övriga skador orsakade av användning på annat sätt än vad som beskrivs i denna manual.

Produktens förpackning skall sorteras som wellpapp i enlighet med landets rådande regler. Produkten i sig skall efter användande sorteras som elektronikskrot och kasseras i enlighet med landets gällande regler. Enheten kan även returneras till EcoGuard.

EcoGuard AB är certifierade enligt ISO 9001 och ISO 14001.

CERTIFIERAT LEDNINGSSYSTEM DNV ISO 9001 • ISO 14001

EcoGuard

EcoGuard

Monteringsrapport

Temperatur- och fuktgivare

Monterad av

Datum
20 - -

Anläggningens ägare / slutkund

Område / fastighet

Objektnummer hos lägenhet / lokal

Gatuadress och våningsplan

☐ Kök ☐ Badrum ☐ Hall ☐ Vardagsrum ☐ Sovrum ☐ Källare

Serienummer givare

Annan placering eller funktion

Objektnummer hos lägenhet / lokal

Gatuadress och våningsplan

☐ Kök ☐ Badrum ☐ Hall ☐ Vardagsrum ☐ Sovrum ☐ Källare

Serienummer givare

☐ Temperatur och fukt

☐ *Endast* temperatur

Annan placering eller funktion

Objektnummer hos lägenhet / lokal

Gatuadress och våningsplan

☐ Kök ☐ Badrum ☐ Hall ☐ Vardagsrum ☐ Sovrum ☐ Källare

Serienummer givare

☐ Temperatur och fukt

☐ *Endast* temperatur

Annan placering eller funktion

Objektnummer hos lägenhet / lokal

Gatuadress och våningsplan

☐ Kök ☐ Badrum ☐ Hall ☐ Vardagsrum ☐ Sovrum ☐ Källare

Serienummer givare

☐ Temperatur och fukt

☐ *Endast* temperatur

Annan placering eller funktion

© EcoGuard AB

Telefon
019-25 21 00

Nya rapporter kan hämtas från: www.ecoguard.se
Skicka ifylld rapport till: registrator@ecoguard.se